


К вопросу об измерении миграционных и этнокультурных характеристик населения России в ходе Всероссийской переписи 2020 г.

О.Чудиновских
Экономический факультет МГУ имени М.В. Ломоносова



Особое значение переписей населения для России: гармонизированные административные источники данных пока отсутствуют (в стадии формирования), выборочные обследования не развиты (особенно в отношении миграции)

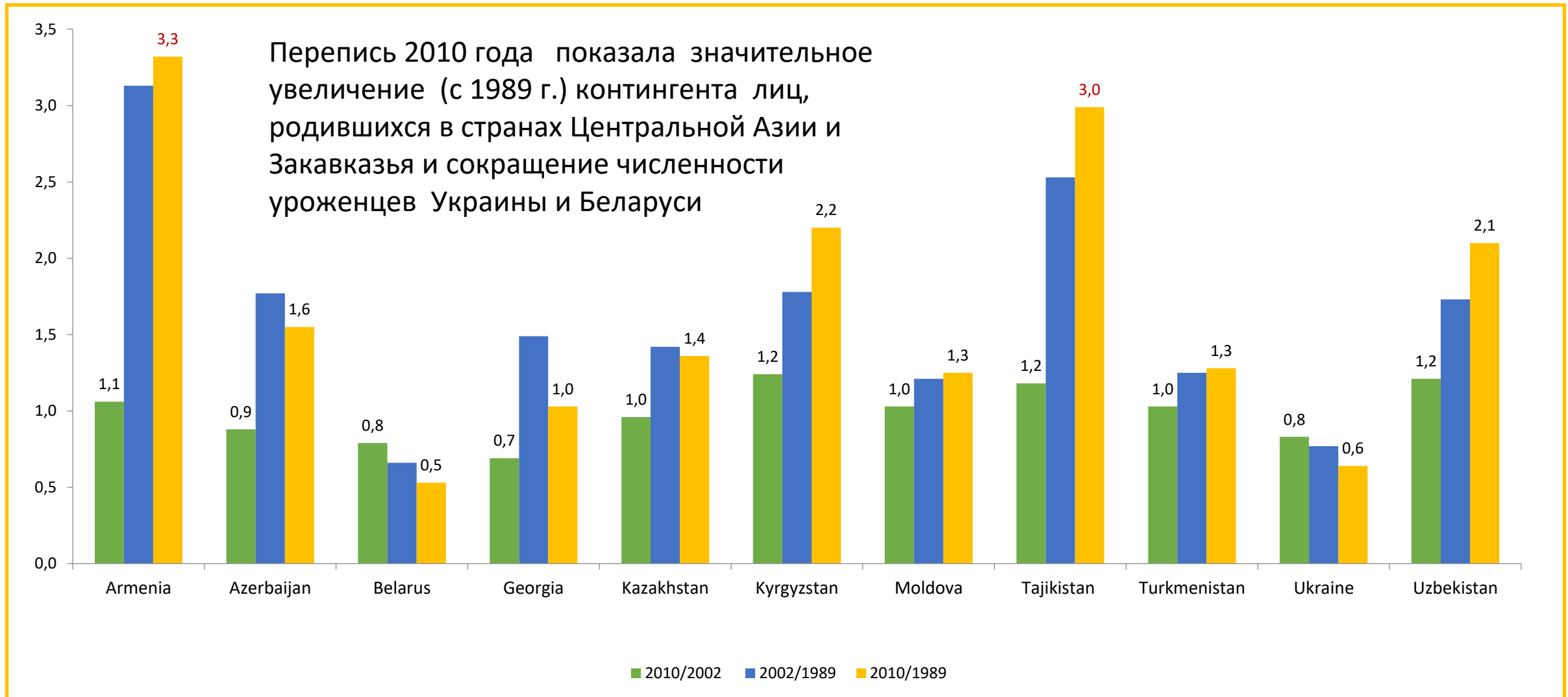
- Перепись населения:
- **наиболее надежный** источник сведений о численности международных пожизненных мигрантов (*International lifetime migrants*) - постоянных жителей РФ, родившихся за пределами современных границ России)
- **единственный** источник статистической информации о национальном составе населения в России
- В теории перепись охватывает , в том числе, мигрантов, не имеющих законного правового статуса
- Сочетание разных характеристик позволяет сравнивать группы населения с различным миграционным статусом (историей) или этнической принадлежностью, мигрантов и не мигрантов, титульные и коренные народы страны и мигрантов, дает основу для прогнозирования социальной политики (в т.ч. интеграционной)

Вопросы о миграции и этнокультурных характеристиках в программах переписей

Рекомендации ООН (и ЕЭК ООН)

<p>Statistical Commission Forty-eighth session 7-10 March 2017 Item 4(a) of the provisional agenda Demographic Statistics</p> <p>Handbook on Measuring Migration through</p> <p><u>Prepared by the Secretariat</u> (1 March 2017)</p>	<p>Background document Available in English or Russian</p> <p>Department of Economic and Social Affairs Statistics Division</p> <p>Principles and Recommendations for Population and Housing Censuses</p> <p>Revision 3</p>	<h3>Вопросы</h3> <ul style="list-style-type: none">• о стране (месте рождения), продолжительности и непрерывности проживания в месте постоянного жительства (с рождения / не с рождения),• гражданстве,• этнокультурных характеристиках, в том числе – языках, религии, расе , принадлежности к коренным народам и пр.
---	--	--

Вопрос о стране рождения дает возможность собрать данные, показывающие сдвиги в составе мигрантов, оценить долгосрочные последствия миграции. На рисунке – отношение численности лиц, родившихся в отдельных странах и постоянно проживающих в РФ, по данным переписей 2002-2010 гг. к показателю предыдущей переписи



Мы привыкли к тому, что на протяжении последних трех десятилетий (по оценкам ООН) Россия входила в пятерку стран-лидеров по численности международных мигрантов в постоянном населении

Российская Газета
RGRU

Ученик и учитель: у кого больше прав?
"РГ"-советы: Три с... сам остоятельно нак... себе на до...

18.09.2019 18:15 Рубрика: Общество

Точки притяжения

Россия - на четвертом месте в мире по числу принятых мигрантов

Текст: Марина Гусенко Российская газета - Федеральный выпуск № 210(796)

Россия занимает четвертое место в мире по числу принятых мигрантов (12 миллионов человек) и такое же - по их "поставке" в другие страны (10 миллионов). Таковы оценки ООН.



ТАСС

27 ноября 2019, 17:30

Россия по числу мигрантов занимает второе место в Европе после Германии

В докладе Международной организации по миграции указывается, что в России насчитывается более 11 млн мигрантов. Более 3 млн человек - это выходцы с Украины

ЖЕНЕВА, 27 ноября. /ТАСС/. Россия занимает второе место в Европе после Германии по числу мигрантов - более 11 млн человек. Самую большую группу (более 3 млн человек) составляют выходцы с Украины, говорится в опубликованном в среду в Женеве докладе Международной организации по миграции (МОМ).

"Российская Федерация остается важной страной субрегиона, в которую направляется миграция, и одной из наиболее значительных в этом отношении в мире. В 2019 году она принимала 11,6 млн иностранных мигрантов. Большинство из них прибыли из соседних стран, в частности, Содружества Независимых Государств", - указывает МОМ. При этом "иммигранты с Украины составляют самую большую по численности группу иностранцев, родившихся за рубежом, - более 3 млн". Далее следуют выходцы из Казахстана (около 2,5 млн) и Узбекистана (1,1 млн).

Как отмечают авторы доклада, многие прибывшие в Россию иностранцы - трудовые мигранты, и Российская Федерация таким образом является "одним из крупнейших в мире источником для денежных переводов" мигрантов в их страны. "В 2018 году

Перепись населения РФ 2020 года удивила исследователей: численность пожизненных международных мигрантов сократилась с 11 млн в 2010 г. до 6,9 млн в 2021

Численность пожизненных международных мигрантов в России (части постоянного населения РФ, родившегося за пределами современных границ России)

Страна рождения	2002	2010	2021	Отношение показателя 2010/2002	Отношение показателя 2021 к 2010
Родились за пределами современной России, в т.ч. по странам (тысячи):	11976,8	11194,7	6895,9	93%	62%
Азербайджан	846,1	743,9	392,6	88%	53%
Армения	481,3	511,2	373,9	106%	73%
Белоруссия	935,8	740,9	348,9	79%	47%
Грузия	629,0	551,7	257,7	88%	47%
Казахстан	2585,0	2481,9	1547,2	96%	62%
Киргизия	463,5	573,3	380,4	124%	66%
Молдавия	277,5	285,3	189,4	103%	66%
Таджикистан	383,1	452,2	422,9	118%	94%
Туркмения	175,3	180,0	105,5	103%	59%
Узбекистан	918,0	1111,7	843,5	121%	76%
Украина	3560,0	2942,0	1686,8	83%	57%
Территория не указана	1581,2	4545,5	23715,4	287%	522%

На вопрос о стране рождения не ответили 24 млн человек

Чистая миграция, тыс.	2011-2021
Всего	2856
Азербайджан	159
Армения	259
Беларусь	75
Казахстан	375
Киргизия	208
Молдова	150
Таджикистан	407
Узбекистан	311
Украина	714
Прочие	199

С 2010 по 2021 гг. сократились контингенты мигрантов, родившихся в основных странах-донорах, за счет которых на протяжении межпереписного десятилетия формировался миграционный прирост населения России.

Даже с учетом естественной убыли и возвратной миграции таких последствий быть не должно

Данные Росстата

Показатель численности иностранных граждан, живущих в России, по данным переписи не отражает реалий. (*Гражданство считается неустойчивым признаком (для долгосрочных расчетов) из-за процесса натурализации

При переписях и массовых опросах наблюдается завышение количества лиц с гражданством страны проживания (over reporting) , поэтому критерий «страна рождения» более предпочтителен

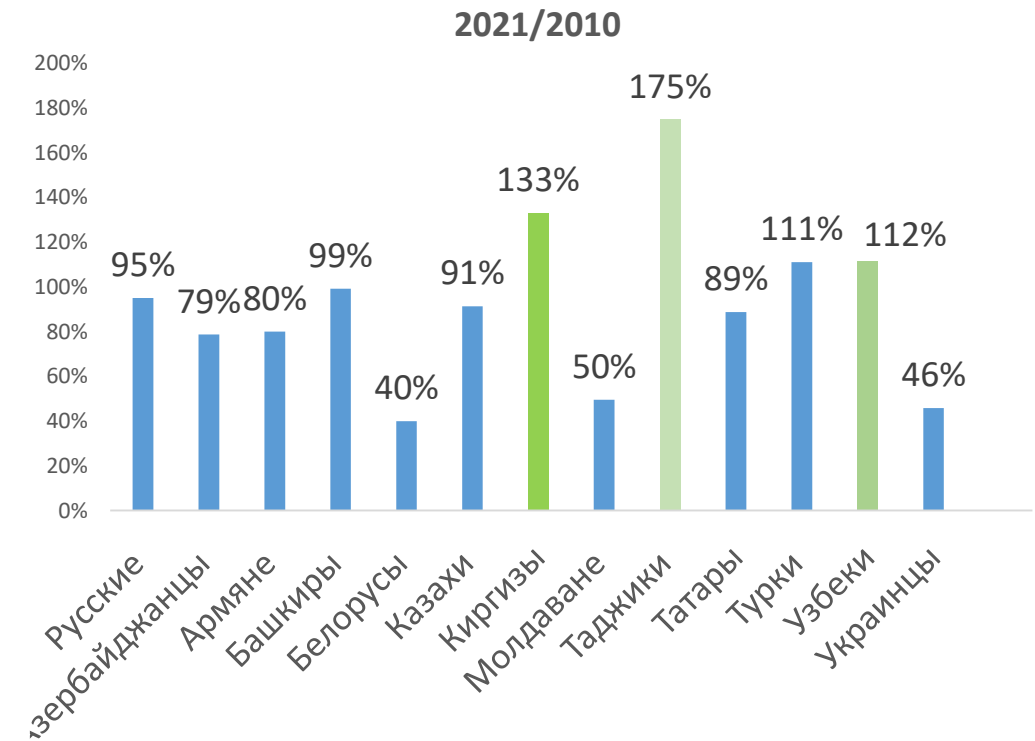
По самым скромным оценкам , при переписи 2020 года , число лиц, указавших на отсутствие у них российского гражданства, было как минимум вдвое меньше контингента иностранных граждан находившихся в России свыше года (минимальная оценка: численность лиц с РВП и видом на жительство в среднем за 4 квартал 2021 г., плюс численность иностранных студентов вузов на 1 октября 2021г. .

При переписи 2020 не указали гражданство почти 13 млн. человек

	Перепись 2020, население по гражданству, тыс.	Среднее число проживающих по РВП, виду на жительство и студенты в 4 квартале 2021 г. , тыс (Оценка иностранного населения РФ)	Отношение переписных данных к административным
Всего	525	1101,1	48%
Азербайджан	16,1	84,1	19%
Армения	23,5	64,2	37%
Беларусь	14,1	43,2	33%
Вьетнам	3,2	14,6	22%
Казахстан	27,2	132,3	21%
Киргизия	32,5	30,7	106%
Китай	10,3	41,1	25%
Молдова	6,3	34,9	18%
Таджикистан	61,2	161,8	38%
Туркмения	9,1	37,2	24%
Узбекистан	67,7	161,8	42%
Украина	32,5	149,9	22%

Динамика численности населения отдельных национальностей вызвала споры

	2002	2010	2021	Разность 2021-2010, тыс.
Азербайджанцы	621,8	603,1	474,6	-128,5
Армяне	1130,5	1182,4	946,2	-236,2
Башкиры	1673,4	1584,6	1571,9	-12,7
Белорусы	808,0	521,4	208,0	-313,4
Казахи	654,0	647,7	592,0	-55,8
Киргизы	31,8	103,4	137,8	34,4
Молдаване	172,3	156,4	77,5	-78,9
Таджики	120,1	200,3	350,2	149,9
Татары	5554,6	5310,6	4713,7	-597,0
Турки	92,4	105,1	116,7	11,6
Узбеки	122,9	289,9	323,3	33,4
Украинцы	2943,0	1928,0	884,0	-1044,0
Русские	115889,1	111016,9	105579,2	-5437,7



По материалам ВПН 2020 численность русских, украинцев и белорусов, а также ряда коренных народов России за межпереписной период сократилась, а численность представителей титульных этносов ряда Центрально-Азиатских республик – существенно выросла. Такая динамика численности отдельных этнических групп может питать антимигрантскую риторику в РФ.

Не указали или отказались отвечать на вопрос об этнической принадлежности 16,9 млн человек

Освещение некоторых итогов переписи в СМИ и сети Интернет (в отношении данных о национальном составе)

NEWS.RU

25.20 \$

\$ 96.15 | € 102.25 | BTC 26,225.20 \$

РОССИЯ МИР ЭКОНОМИКА КУЛЬТУРА СПОРТ ЭКСКЛЮЗИВЫ СЮЖЕТЫ МНЕ

Статьи | Россия | Общество

МОСКВА

ЗДОРОВЬЕ

РЕГИОНЫ

ОБЩЕСТВО

ВЛАСТЬ

Этническая перегруппировка: как поменялось соотношение народов России

Перепись населения показала, какие национальности растут, а какие убывают, но у специалистов эти данные вызывают сомнения

XIV. НЕМЕЦКОЕ НАСЕЛЕНИЕ РОССИИ В 2021 г.

Всероссийская перепись населения, изначально назначенная на 2020 г., была отложена в связи с эпидемией коронавируса и фактически проведена в октябре-ноябре 2021 г. По полноте и многообразию опубликованных материалов, касающихся национального состава населения, настоящая перепись примерно соответствует предыдущей переписи 2010 года. Однако круг лиц, охваченных данным учетом, с тех пор значительно сузился: если в 2010 г. указали национальную принадлежность 96,1% официально зарегистрированных жителей России, то в 2021 г. – лишь 88,7%. Тем не менее, опубликованные материалы переписи 2021 г. дают нам относительно полное представление о современной демографической ситуации немецкого населения России.

Материалы переписи 2021 г. выложены на сайте Росстата Российской Федерации (https://rosstat.gov.ru/vpn_popul#).

1. РАСПРЕДЕЛЕНИЕ НЕМЕЦКОГО НАСЕЛЕНИЯ ПО ТЕРРИТОРИИ РОССИИ

Перепись населения 2021 года зафиксировала в Российской Федерации 195261 немцев (0,15% населения, указавших национальную принадлежность). Они распределялись по федеральным округам следующим образом: Центральный – 13455 чел. (6,9% немецкого населения России), Северо-Западный – 14156 (7,2%), Северо-Кавказский – 2979 (1,5%), Южный – 72523 (37,1%), Юго-Западный – 28591 (14,6%), Сибирский – 98870 (50,6%), Дальневосточный – 3564 (1,8%).

В составе немецкого населения нами были учтены и этнонимитов. Отметим также некоторые другие самоназвания немцев России: «аварцы», «балтийские немцы», «германцы», «немцы Поволжья», «польские немцы», «российские немцы», «саксонцы», «швабы».

Численность немцев по регионам составляла:

Центральный федеральный округ, Белгородская обл. – 792 чел. (0,06%

В. Дизендорф

https://www.roland-diesendorf.de/deutsche.net/diesendorf/perepis_2021.html

MKRU Выбрать регион \$ 96.24 € 101.99 Свежий номер Подписка

НОВОСТИ ЭКСКЛЮЗИВЫ ПОЛИТИКА ЭКОНОМИКА ПРОИСШЕСТВИЯ СПОРТ ОБЩЕСТВО

В России, согласно переписи, стало меньше русских и больше чеченцев

Почти 17 миллионов россиян не назвали свою национальность

ПОДЕЛИТЬСЯ

Думский Комитет по делам национальностей обсудил итоги Всероссийской переписи

2021 года о национальном и языковом составе населения страны: национальную принадлежность вообще не указали 16,6 млн. человек, среди тех, кто на этот вопрос ответил, ожидаемо больше всего русских, на втором месте татары, а на третьем – чеченцы. В Росстате объясняют результаты объективными демографическими тенденциями и особенностями самой переписи, проходившей в условиях пандемии.

Отсутствие ответов на вопрос о национальности почти у 17 млн человек делают анализ агрегированных данных невозможным

Проблема переписи 2020 г. : огромная численность населения с неуточненными характеристиками, не только миграционными и этнокультурными, но и такими как уровень образования, состояние в браке и др.

		2002	2010	2021
Млн чел.	Все население	145,2	142,9	147,2
	Не указавшие гражданство *	1,3	4,1	12,8
	Не указавшие продолжительность проживания в месте постоянного жительства	1,9	5,6	25,3
	Не указавшие страну рождения	1,6	4,5	23,7
	Не указавшие национальную принадлежность (в т.ч., отказавшиеся отвечать на вопрос)	1,5	5,6	16,6
	Не указавшие состояние в браке	1,3	2,0	18,9
	Не указавшие уровень образования	1,4	3,5	23,1
Процент от населения (все возраста)	Не указавшие гражданство	0,9	2,9	8,7
	Не указавшие продолжительность проживания в месте постоянного жительства	1,3	3,9	17,2
	Не указавшие страну рождения	1,1	3,1	16,1
	Не указавшие национальную принадлежность	1,0	3,9	11,3
	Не указавшие состояние в браке	0,9	1,4	12,8
	Не указавшие уровень образования	1,0	2,4	15,7

Назывались следующие причины критического количества «неответов» на важнейшие (и простые, не «чувствительные») вопросы:

- Ограничения, связанные с пандемией COVID-19 (отказ населения от общения с переписчиками)
- Нежелание респондентов заполнять онлайн анкету до конца
- Отсутствие желания самоидентификации при ответа на вопрос о национальной принадлежности у молодежи
- Отсутствие многих переменных в административных данных, которые широко использовались в качестве альтернативы (* по закону можно копировать только сведения о поле и возрасте)

<https://tass.ru/obschestvo/17056029?ysclid=ln0kou27eu357955558>

15 февраля, 14:30

Число россиян, не указавших в переписи национальность, за 10 лет выросло в три раза

Замглавы Росстата Сергей Окладников связал это в том числе с особенностью заполнения электронных листов

МОСКВА, 15 февраля. /ТАСС/. Более 16,5 млн граждан РФ, в основном представители молодого поколения, в ходе последней переписи населения не указали свою национальную принадлежность. Такие данные привели в три раза. Такие данные привели Росстат. Такие данные привели Госдуму по делам национальностей и государственной статистики (Росстат).

Окладников выступил с докладом о переписи населения 2020 года: национальная принадлежность населения. Изначально планировалось переписать население в 2020 году, однако из-за пандемии COVID-19 перепись была перенесена на ноябрь 2021 года. В трудноклиматических регионах, этот процесс длился почти два года. Перепись населения состоялась в 2010 году.

Все свои: почему 16 млн россиян не заполнили графу «национальность»

«Исчезновение» 5 млн русских по итогам последней переписи не должно пугать

Сергей Гурьянов

Представитель Росстата заявил, что по итогам последней переписи резко выросло число людей, которые не ответили на вопрос о национальной принадлежности. Не стали причислять себя ни к какому народу 16,6 млн человек, столько же проигнорировали вопрос о родном языке, а русскими себя назвали на 5 млн человек меньше, чем в 2010 году. «Известия» разбирались, о чем свидетельствуют эти данные, нужно ли переживать за национальную политику и какие меры принимать.

Проблема молчания

Новые украинцы: почему Репину и Куинджи сменили национальность

Как переименовывают картины и меняют гражданство российских художников и писателей

Замглавы Федеральной службы государственной статистики Сергей Окладников на заседании комитета Госдумы по делам национальностей рассказал о резком увеличении числа людей, которые не ответили на вопрос о национальной принадлежности — с 5,7 млн в 2010 году до 16,6 млн. Такое же число людей — 16,6 млн человек — не указали свой родной язык, хотя в 2010 году их было 4,5 млн. Окладников заявил, что происходит снижение ценности этнической идентичности, особенно у молодежи. «Национальность как понятие в повседневной жизни не используется», — сказал он на заседании комитета.

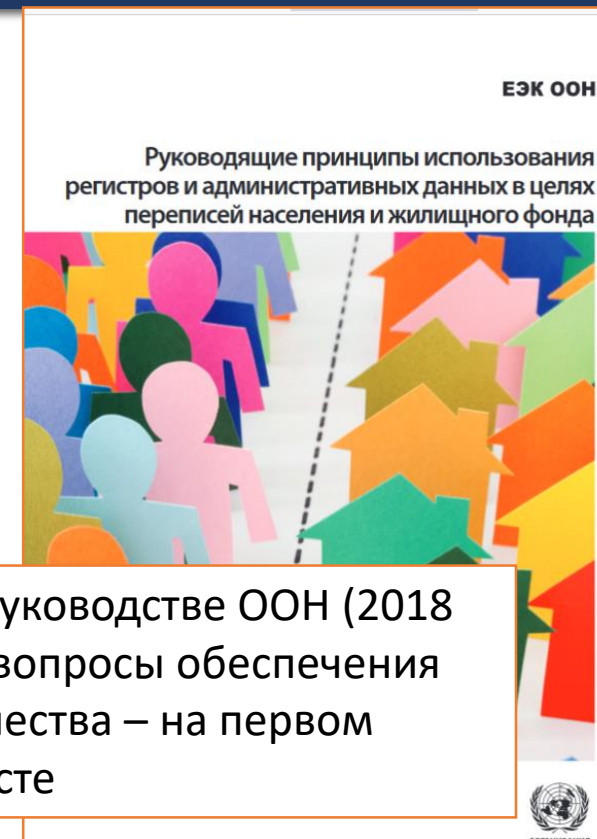
<https://iz.ru/1471862/sergei-gurjanov/vse-svoi-pochemu-16-mln-rossiian-ne-zapolnili-grafu-natsionalnost?ysclid=ln0okpr8q3810617155>

Точка зрения исследователей на вероятные причины и последствия спорного качества данных переписи 2020

- Перепись проводилась во время недели локдауна в связи с Covid-19 (с этим никто не спорит)
- Беспрецедентно (и неоправданно) широко использовались разнообразные и неоднородные административные источники – ставка на них была сделана задолго до переписи. *Была ли сделана оценка этих источников до переписи?*
- Есть впечатление, что при освещении планов переписи и ее проведения слишком много внимания уделялось новым технологиям сбора данных – электронной переписи, использованию отечественных планшетов и отечественного программного обеспечения, намного реже говорили о приоритете качества
- Если при заполнении онлайн анкеты респонденты «уставали» и прекращали отвечать на вопросы, то почему не была предусмотрена **невозможность** отправки анкеты с незаполненными полями (хотя предполагалось использовать опыт Беларуси)

В результате есть основания сомневаться в соответствии собранной информации реальной картине населения России:

- масштаб отсутствия ответов беспрецедентный (критический?), метод импутации вряд ли применим
- при широком использовании административных источников *вероятно имел место большой масштаб повторного подсчета* одних и тех же людей, не вполне понятен алгоритм идентификации лиц, учтенных неоднократно, чтобы оставить уникальную запись
- Общее качество данных не вызывает доверия - как в отношении охвата, так и характеристик населения (в т.ч. есть вопросы по возрастному составу). **«Миграционный» блок информации – агрегированные данные - не пригоден для анализа .**



ЕЭК ООН: Проект «Руководящих принципов по оценке качества административных источников данных для их использования в переписях населения»

Стивен Данстан
Руководитель отдела качества данных | Управление национальной статистики Великобритании,
Председатель Рабочей группы

Сара Коррея
Старший научный сотрудник | Управление национальной статистики Великобритании

Мнения специалистов преимущественно сводятся к признанию спорного качества данных переписи 2020

Коммерсантъ

<https://www.kommersant.ru/doc/5063173?ysclid=ln0lacbp8b39410783>

05.11.2021, 10:52

«Качество переписи, возможно, будет самым низким в истории страны»

По последним данным краевых властей, 4,9 млн жителей Краснодарского края приняли участие во Всероссийской переписи населения, которая проходит с 15 октября по 14 ноября. Из них 870 тыс. жителей региона прошли ее в режиме

**Демографы Е.М. Андреев и Е.В. Чурилова:
....перепады величины расхождений
выглядят очень странно и вызывают
недоверие к данным переписи.....**

«Результаты Всероссийской переписи населения 2021 года в свете статистики текущего учета населения и переписей предыдущих лет» Демографическое обозрение / Demographic Review 2023;10(3)4-20 DOI: <https://doi.org/10.17323/demreview.v10i3.17967>)

NEWS.RU

5 | € 102.25 | BTC 26,225.20 \$ \$ 96.15 | € 102.25 | BTC 26,22!

РОССИЯ МИР ЭКОНОМИКА КУЛЬТУРА СПОРТ ЭКСКЛЮЗИВЫ СЮЖЕТЫ МНЕНИЯ

Статьи | Россия | Общество

МОСКВА

ЗДОРОВЬЕ

РЕГИОНЫ

ОБЩЕСТВО

ВЛАСТЬ

Ложечка нашлась, осадок остался: что не так с переписью населения

<https://news.ru/society/lozhechka-nashlas-osadok-ostalsya-cto-ne-tak-s-perepisyu-naseleniya/?ysclid=lpk7dteejh8501362>

16 ноября 2021 в 13:05 | Автор: Михаил Прибыловский

Казань Закамье

БИЗНЕСONLINE

Перепись-2021: «Большое количество цифр оказалось не отражающими реальную картину»

31 января 2 0

Почему даже у органов исполнительной власти мало доверия к последней ВПН

<https://www.business-gazeta.ru/article/581878?ysclid=lpk7a0ekyv196695223>

Заключительные замечания

Всероссийская перепись 2020 г. не смогла правильно измерить:

1. численность международных и внутрироссийских пожизненных мигрантов (людей, родившихся в других странах или регионах РФ), что делает невозможным оценку долгосрочных последствий миграции - как международной, так и внутренней.
 2. численность отдельных этнических групп (что крайне важно для России)
 3. численность населения, не имеющего российского гражданства (хотя её можно оценить по админ. данным)
 4. а также многие другие важные характеристики населения, такие как уровень образования, семейное положение и т.д.
- Последствия этого будут долгосрочными (проблемы базы для дем. прогнозов, текущих оценок численности населения и т.д.....)
 - Информационный голод для исследователей миграции

В будущем, если в России создадут Единый информационный регистр, он может стать дополнительным источником данных. Но на это могут уйти годы

Агрегированная информация дает искаженную картину, но есть и позитивные ожидания: микроданные могут быть полезны - при условии оценки их состоятельности и обеспечения открытого доступа к ним

Спасибо за внимание !